

ANGIOLOGIA MEDICA DIAGNOSTICA S.A.S.

NIT: 811.004.569-9



MEDELLIN - ANTIOQUIA


ESTADO DE SITUACION FINANCIERA A DICIEMBRE 2018 Y 2017


FECHA DE PUBLICACION: ABRIL 29 DE 2019

(Cifras expresadas en miles de pesos)

ACTIVOS		Notas	2018	2017	Variación	%
ACTIVOS CORRIENTES						
1101	Efectivo y sus Equivalentes	1	43,983	74,732	-30,749	-41.15
1301	Cuentas por Cobrar Clientes	2	476,389	311,797	164,592	52.79
1314	CxC Impuestos Corrientes	3	56,977	46,770	10,207	21.82
1305	Anticipos Y Otras CxC		9,719	0	9,719	0.00
Total activos corrientes			587,068	433,300	153,768	35.49
ACTIVOS NO CORRIENTES						
1209	Inversiones en Acciones IMA	4	273,268	225,482	47,786	21.19
1211	Propiedades, planta y equipo, neto.	5	926,423	882,692	43,731	4.95
1202	Depreciaciones Acumuladas	5	-275,803	-210,829	-64,974	30.82
1812	Activo por Impuesto Diferido	6	0	728	-728	-100.00
Total activos no corrientes			923,887	898,072	25,815	2.87
TOTAL ACTIVOS			1,510,955	1,331,372	179,583	13.49
PASIVO Y PATRIMONIO						
Pasivos corrientes						
2101	Obligaciones Bancarias (Leasing)	7	0	28,924	-28,924	-100.00
2104	Proveedores de bienes y servicios	7	44,938	1,501	43,437	2,893.87
2301	Beneficios a los Empleados	8	27,039	26,343	696	2.64
2124	Dividendos por pagar	9	104,000	0	104,000	0.00
2202	Impuestos Corrientes x P	10	79,391	38,256	41,135	107.52
2501	Otros pasivos y anticipos	11	3,208	1,152	2,056	178.49
Total pasivos corrientes			258,576	96,177	162,399	168.85
Pasivos no corrientes						
2101	Dividendos por pagar	9	104,000	180,000	-76,000	-42.22
2212	Pasivos por Impuesto Diferido	6	160,708	177,646	-16,938	-9.53
Total pasivos no corrientes			264,708	357,646	-92,938	-25.99
TOTAL PASIVOS			523,284	453,823	69,461	15.31
Patrimonio						
3101	Capital Social		110,215	110,215	0	0.00
3301	Reserva legal		55,108	55,108	0	0.00
3303	Otras Reservas		150,325	111,710	38,615	34.57
3303	Utilidades Retenidas (CEPA)		18,867	18,867	0	0.00
3503	Transición a NIIF	12	152,041	152,041	0	0.00
3501	Resultados del Ejercicio		112,335	88,615	23,720	26.77
3201	Superavit por valorizaciones		388,780	340,993	47,786	14.01
Total Patrimonio			987,671	877,549	110,121	12.55
TOTAL PASIVO Y PATRIMONIO			1,510,955	1,331,372	179,583	13.49

"VIGILADO POR LA SUPERINTENDENCIA NACIONAL DE SALUD"


LUZ STELLA ORTIZ FRANCO
 Representante Legal


MARTA YANNET DUQUE ZULUAGA
 Contadora T.P. 98143-T

ANGIOLOGIA MEDICA DIAGNOSTICA S.A.S.



NIT: 811.004.569-9

MEDELLIN - ANTIOQUIA

ESTADO DE RESULTADOS INTEGRAL A DICIEMBRE DE 2018 Y 2017

FECHA DE PUBLICACION: ABRIL 29 DE 2019

(Cifras expresadas en miles de pesos)

	Notas	2018	2017	Variación	
INGRESOS DE OPERACIONES ORDINARIAS					
Por prestación de Servicios de Salud					
4101	Apoyo Diagnóstico	13	1,310,211	939,325	39.48%
5301	Devoluciones y Descuentos en ventas	13	-16,261	-14,480	12.30%
TOTAL INGRESOS SERV SALUD			1,293,950	924,845	39.91%
6101	Costo de Ventas	14	623,718	429,655	45.17%
Utilidad Bruta Actividad Principal			670,232	495,190	35.35%
Otros Ingresos Ordinarios					
4201	Financieros		1,572	1,744	-9.84%
Total Otros Ingresos Ordinarios			1,572	1,744	-9.84%
Gastos Operacionales					
5101	Gastos Administrativos	15	393,290	304,457	29.18%
5118	Depreciaciones		64,974	79,404	-18.17%
5301	Financieros		7,941	14,349	-44.66%
5401	Otros Gastos		43,017	35,511	21.14%
Total Gastos			509,223	433,721	17.41%
Utilidad Operacional			162,581	63,213	157.20%
Otras partidas no operacionales:					
4211	Ganancias e ingresos extraordinarios	16	8,476	44,797	-81.08%
5401	(Menos) Pérdidas y gastos extraordinarios		-8,551	-7,079	20.79%
5502	(-/+) Ajustes Impuesto Diferido		16,210	25,063	-35.32%
Total no operacionales			16,134	62,781	-74.30%
Utilidad Antes de Impuestos			178,716	125,994	41.84%
5501	Impuesto a las Ganancias (Renta)		66,381	37,379	77.59%
Utilidad neta del Período			112,335	88,615	26.77%
5601	Otras partidas de resultado integral		47,786	0	0.00%
Utilidad neta del Período			160,121	88,615	80.69%
Utilidad neta por acción (pesos)			1,453	804	80.7%

"VIGILADO POR LA SUPERINTENDENCIA NACIONAL DE SALUD"

LUZ STELLA ORTIZ FRANCO
Representante Legal

MARTA YANNET DUQUE ZULUAGA
Contadora T.P. 98143-T

ANGIOLOGIA MEDICA DIAGNOSTICA S.A.S.

NIT. 811.004.569-9

MEDELLIN - ANTIOQUIA

ESTADO DE CAMBIO EN EL PATRIMONIO

POR LOS AÑOS TERMINADOS A DICIEMBRE 31 DE 2018 Y 2017

FECHA DE PUBLICACION: ABRIL 29 DE 2019

(Cifras expresadas en miles de pesos)



CUENTAS	2017	Disminuciones	Aumentos	2018
Capital Social	110,215	0	0	110,215
Reserva legal	55,108	0	0	55,108
Otras Reservas	111,710	0	38,615	150,325
Transición a NIIF	152,041	0	0	152,041
Resultados del Ejercicio	88,615	88,615	112,335	112,335
Superavit por valorizaciones	340,993	0	47,786	388,780
Utilidades retenidas	18,867	0	0	18,867
Dividendos	0		50,000	0
TOTAL PATRIMONIO	877,550	88,615	248,736	987,671
Participación Socios Mayoritarios 100%	877,550	88,615	248,736	987,671
Participación Socios Minoritarios	0	0	0	0
Dividendo decretado por acción en pesos				454
Utilidad por acción, ERI, durante el período 2018 en pesos				1,453

"VIGILADO POR LA SUPERINTENDENCIA NACIONAL DE SALUD"

LUZ STELLA ORTIZ FRANCO
Representante Legal


MARTA YANNET DUQUE ZULUAGA
Contadora T.P. 98143-T

ANGIOLOGIA MEDICA DIAGNOSTICA S.A.S.
NIT. 811.004.569-9
MEDELLIN - ANTIOQUIA
ESTADOS DE FLUJOS DE EFECTIVO
POR EL PERIODO ENERO 01 A DICIEMBRE 31 DE 2018
FECHA DE PUBLICACION: ABRIL 29 DE 2019
(Cifras expresadas en miles de pesos)

FLUJOS DE FONDOS DE LAS ACTIVIDADES DE OPERACION		
Utilidad Neta	112,335	88,615
Ajustes para conciliar los excedentes con el efectivo neto		
Provisto por las actividades de operación:		
Depreciaciones	64,974	79,404
Intereses y gastos financieros	7,941	14,349
Reintegros	-7,230	
Otras partidas que no implican flujo de efectivo	-25,833	
Cambios en Activos y Pasivos		
(Aumento) disminución en:		
Aumento en cuentas por cobrar Clientes	-164,592	-30,371
Aumento de otras cuentas por cobrar	-19,925	9,735
Aumento (disminución) en:		
Proveedores (Bienes y Servicios)	43,437	-4,689
Impuestos corrientes	41,135	-208,035
Beneficios a los empleados	696	4,158
Otros pasivos	-14,881	-36,131
Fondos netos provistos por las actividades de operación	38,056	-82,965
FLUJOS DE FONDOS ACTIVIDADES DE INVERSION		
Adquisición activos fijos (Cómputo y Biomédicos)	-43,731	-10,290
Fondos netos usados en las actividades de inversión	-43,731	-10,290
FLUJO DE FONDOS ACTIVIDADES DE FINANCIACION		
Disminución en obligaciones Financieras	-28,924	-100,997
Intereses y gastos financieros	-7,941	-14,349
Impuestos Diferidos	-16,210	147,869
Dividendos Decretados	50,000	36,000
Pago de dividendos	-22,000	0
Ajuste a Utilidades Retenidas	0	18,867
Fondos netos provistos en las actividades de financiación	-25,075	87,390
TOTAL FUJO DE FONDOS GENERADO (USADO) EN EL PERIODO	-30,749	-5,866
EFFECTIVO Y EQUIVALENTE DE EFFECTIVO AL PRINCIPIO DEL AÑO	74,732	80,598
Disponibles	33,898	49,355
Fondos Fiduciarios	40,834	31,243
EFFECTIVO Y EQUIVALENTES DE EFFECTIVO AL FINAL DEL AÑO	43,983	74,732
Bancos	12,784	33,898
Fondos Fiduciarios	31,199	40,834
VARIACIÓN EN EL EFECTIVO DURANTE EL AÑO 2018	-30,749	-5,866

"VIGILADO POR LA SUPERINTENDENCIA NACIONAL DE SALUD"


LUZ STELLA ORTIZ FRANCO
Representante Legal


MARTA YANNET DUQUE ZULUAGA
Contadora T.P. 98143-T