



ESTADOS FINANCIEROS INDIVIDUALES DE PROPÓSITO GENERAL

AL 31 DE DICIEMBRE DE 2025 Y 2024

Información expresada en miles de pesos

MARZO DE 2026

ANGIOLOGIA MÉDICA DIAGNOSTICA S.A.S.

811.004.569-9

ESTADO DE SITUACION FINANCIERA


A DICIEMBRE 31 DE 2025 Y 2024

(Expresado en miles de pesos)

ACTIVOS	Notas	2025	2024	Variación	%
ACTIVOS CORRIENTES					
Efectivo y sus Equivalentes	1	109,373	265,629	-156,256	-59%
Cuentas por Cobrar Clientes	2	410,720	457,425	-46,705	-10.2%
CxC Impuestos Corrientes	3	126,365	124,978	1,387	1.1%
Anticipos Y Otras CxC	4	1,216	375	841	224.3%
Total activos corrientes		647,675	848,407	-200,732	-23.7%
ACTIVOS NO CORRIENTES					
Propiedades, planta y equipo, neto.	5	1,239,018	1,212,796	26,222	2.2%
Depreciaciones Acumuladas	5	-723,932	-685,863	-38,069	5.6%
Total activos no corrientes		515,085	526,933	-11,848	-2.2%
TOTAL ACTIVOS		1,162,760	1,375,339	-212,579	-15.5%
PASIVO Y PATRIMONIO					
Pasivos corrientes					
Proveedores de bienes y servicios	6	15,385	9,223	6,162	66.8%
Beneficios a los Empleados	7	75,510	68,426	7,084	10.4%
Dividendos por pagar	8	25,000	50,000	-25,000	-50.0%
Impuestos corrientes por pagar	9	69,390	130,714	-61,324	-46.9%
Otros pasivos y anticipos		863	11,087	-10,224	-92.2%
Total pasivos corrientes		186,148	269,450	-83,302	-30.9%
Pasivos no corrientes					
Dividendos por pagar	8	171,000	131,507	39,493	30.0%
Pasivos por Impuesto Diferido	10	90,779	97,030	-6,251	-6.4%
Total pasivos no corrientes		261,779	228,537	33,242	14.5%
TOTAL PASIVOS		447,927	497,987	-50,060	-10.1%
Patrimonio					
Capital Social		110,215	110,215	0	0.0%
Reserva legal		55,108	55,108	0	0.0%
Otras Reservas	11	128,849	128,849	0	0.0%
Transición a NIF		-82,387	145,627	-228,014	-156.6%
Resultados del Ejercicio		62,059	230,456	-168,397	-73.1%
Superavit por valorizaciones	12	440,990	207,098	233,892	112.9%
Total Patrimonio		714,836	877,353	-162,517	-18.5%
TOTAL PASIVO Y PATRIMONIO		1,162,760	1,375,339	-212,579	-15.5%

"VIGILADO POR LA SUPERINTENDENCIA NACIONAL DE SALUD"


LUZ STELLA ORTIZ FRANCO
 Representante Legal



MARTA YANNET DUQUE ZULUAGA
 Contadora T.P. 98143-T

ANGIOLOGIA MÉDICA DIAGNOSTICA S.A.S
811.004.569-9
ESTADO DE RESULTADOS INTEGRAL
A DICIEMBRE 31 DE 2025 Y 2024
(Expresado en miles de pesos)

	<u>Notas</u>	<u>2025</u>	<u>2024</u>	<u>%</u>
INGRESOS DE ACTIVIDADES ORDINARIAS				
Por prestación de Servicios de Salud				
Apoyo Diagnóstico	13	2,546,554	2,449,290	4.0%
Consulta Especializada	13	105,566	76,636	37.7%
Material desechable	13	1,311	0	100.0%
Devoluciones y Descuentos en ventas	13	-16,664	-53,251	-68.7%
TOTAL INGRESOS SERV SALUD		2,636,766	2,472,675	6.6%
Costo de Ventas	14	1,469,695	1,246,372	17.9%
Depreciacion	14	21,626	34,070	-36.5%
Utilidad Bruta Actividad Principal		1,145,446	1,192,233	-3.9%
Otros Ingresos Ordinarios				
otros ingresos		5,066	8,386	-39.6%
Total Otros Ingresos Ordinarios		5,066	8,386	-39.6%
Gastos Operacionales				
Gastos Administrativos	15	936,583	846,440	10.6%
Depreciaciones	15	16,424	20,142	-18.5%
Financieros		16,161	16,366	-1.3%
Total Gastos		969,168	882,948	9.8%
Utilidad / Pérdida Operacional		181,343	317,671	-42.9%
Otras partidas no operacionales:				
Ganancias e ingresos extraordinarios	16	3,234	5,468	-40.8%
(Menos) Pérdidas y gastos extraordinarios	17	66,564	2,328	2759.3%
Total no operacionales		-63,329	3,140	-2116.9%
Utilidad Antes de Impuestos		118,014	320,811	-63.2%
Provisión impuesto de renta	18	62,207	118,356	-47.4%
Impuesto diferido		-6,252	-28,001	-77.7%
Utilidad/ pérdida neta del Período		62,059	230,456	-73.1%
Utilidad neta por acción (pesos)		563	2,091	-73.1%

"VIGILADO POR LA SUPERINTENDENCIA NACIONAL DE SALUD"


LUZ STELLA ORTIZ FRANCO
 Representante Legal


MARTA YANNET DUQUE ZULUAGA
 Contadora T.P. 98143-T


ESTADO DE CAMBIOS EN EL PATRIMONIO

ANGIOLOGIA MÉDICA DIAGNOSTICA S.A.S. NIT. 811.004.569-9
ESTADO DE CAMBIO EN EL PATRIMONIO
POR LOS AÑOS TERMINADOS A DICIEMBRE 31 DE 2025 Y 2024
(CIFRAS EXPRESADAS EN MILES DE PESOS)

CUENTAS	2024	Disminuciones	Aumentos	2025
Capital Social	110,215	0	0	110,215
Reserva legal	55,108	0	0	55,108
Otras Reservas (A disposición de la Asamblea)	128,849		0	128,849
Transición a NIF	145,627	228,014	0	-82,387
Resultados del Ejercicio	230,456	230,456	62,059	62,059
Superavit por valorizaciones	207,098	0	233,892	440,990
Utilidades retenidas	0	0	0	0
TOTAL PATRIMONIO	877,352	458,470	295,951	714,836
Participación Mayoritaria (50%)	438,676	229,235	147,976	357,418
Participación Minoritaria (50%)	438,676	229,235	147,976	357,418
Dividendo decretado por acción en miles de pesos				0.00
Utilidad por acción durante el período en miles de pesos				0.56

VIGILADO POR LA SUPERINTENDENCIA NACIONAL DE SALUD


LUZ STELLA ORTIZ FRANCO
 Representante Legal



MARTA YANNET DUQUE ZULUAGA
 Contadora T.P. 98143-T

ANGIOLOGIA MÉDICA DIAGNOSTICA S.A.S. NIT. 811.004.569-9
ESTADO DE FLUJO DE EFECTIVO
POR LOS PERIODOS ENERO 01 A DICIEMBRE 31 DE 2025 y 2024
(Cifras expresadas en miles de pesos)

FLUJO DE FONDO DE LAS ACTIVIDADES DE OPERACIÓN	2025	2024
Utilidad Neta	62,059	230,456
Ajustes para conciliar los excedentes con el efectivo neto		
Provisto por las actividades de operación:		
Depreciaciones	38,050	54,212
Ajuste Pasivo x Impuesto Diferido	6,252	-28,002
Intereses y Gastos Bancarios	16,366	16,366
Otras partidas o ajustes que no implican efectivo	4,410	0
Cambios en Activos y Pasivos		
(Aumento) disminución en:		
Cuentas por cobrar Clientes	46,705	9,091
Otras cuentas por cobrar	-2,229	-18,824
Aumento (disminución) en:		
Proveedores (Bienes y Servicios)	6,162	-15,030
Impuestos	-61,324	45,053
Beneficios a los Empleados	7,084	8,127
Otros Pasivos	-10,224	-10,650
Fondos netos provistos por las actividades de operación	113,311	290,800
FLUJO DE FONDO ACTIVIDADES DE INVERSION		
Adquisición activos fijos	-26,222	0
Fondos netos usados en las actividades de inversión	-26,222	0
FLUJO DE FONDO ACTIVIDADES DE FINANCIACION		
Obligaciones Financieras Leasing	-11,015	-11,015
Intereses y Gastos Bancarios	-16,366	-16,366
Variación en Dividendos por pagar	14,493	0
Dividendos Decretados	-230,456	-105,360
Ajuste periosos anteriores revaluación	5,879	0
Fondos netos provistos en las actividades de financiación	-243,344	-132,741
TOTAL FUJO DE FONDOS GENERADO (USADO) EN EL PERIODO	-156,255	158,058
SALDO INICIAL EFECTIVO Y EQUIVALENTE DE EFECTIVO	265,629	107,571
Disponible	98,247	47,639
Fondos Fiduciarios	167,382	59,932
EFECTIVO Y EQUIVALENTES DE EFECTIVO AL FINAL DEL AÑO	109,373	265,629
Bancos	51,140	98,247
Fondos Fiduciarios	58,233	167,382
VARIACIÓN EN EL EFECTIVO DURANTE EL AÑO	-156,255	158,058

"VIGILADO POR LA SUPERINTENDENCIA NACIONAL DE SALUD"


LUZ STELLA ORTIZ FRANCO
 Representante Legal


MARTA YANNET DUQUE ZULUAGA
 Contadora T.P. 98143-T

CONSIDERACIONES INICIALES

Los Estados Financieros de ANGIOLOGÍA MEDICA DIAGNOSTICA S.A.S., en adelante LA ENTIDAD, han sido preparados por la Gerencia de conformidad con los estándares internacionales NIIF para PYMES vigentes a la fecha (DUR 2420 de 2015 y DR. 2483 de 2018, demás normas modificatorias)

OBJETIVO DE LOS ESTADOS FINANCIEROS

Con los Estados Financieros preparado bajo el marco técnico normativo NIIF para Pymes, la administración de LA ENTIDAD, se propone brindar información de alta calidad para que los inversionistas tomen decisiones acertadas basadas en dicha información, certificados por el Representante Legal y el Contador (a). La información que satisface las necesidades de los inversionistas es adecuada para los demás usuarios como son: La Superintendencia de Salud, la DIAN, el sector financiero, acreedores, clientes y proveedores.

CONTENIDO

	Pág.
1. Certificación de Los Estados Financieros	7
2. Resumen de las Principales Políticas Contables Aplicadas	9
3. Revelaciones o Notas a los Estados Financieros	19

1. CERTIFICACIÓN DE ESTADOS FINANCIEROS

Medellín, 02 de marzo de 2026

Señores
ASAMBLEA GENERAL DE ACCIONISTAS
ANGIOLOGIA MEDICA DIAGNOSTICA S.A.S.
Medellín

ASUNTO: CERTIFICACION DE ESTADOS FINANCIEROS AÑO 2025

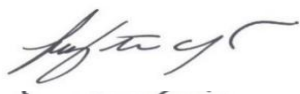
Los suscritos Contador y Representante Legal de **ANGIOLOGIA MEDICA DIAGNOSTICA S.A.S.** con NIT. 811.004.569-9, nos permitimos informar que, en relación con los estados financieros con corte al 31 de diciembre de 2025 comparativos con el año 2024, adjuntos a esta certificación, se han verificado previamente las afirmaciones contenidas en ellos, conforme al reglamento y que los mismos se han tomado fielmente de los libros contables (Art. 37 de la Ley 222 de 1995).

Para tal efecto, hacemos constar que:

1. Los activos en efectivo y Equivalentes de efectivo, cuentas por cobrar, y activos fijos fueron verificados y existen.
2. A la fecha del balance existen cuentas por cobrar que se consideran de difícil recuperación.
3. Los pasivos existen y son acreencias actuales por pagar a los terceros que se encuentran registrados en la contabilidad.
4. No hemos tenido conocimiento de irregularidades que involucren a miembros de la administración o empleados, que puedan tener efecto de importancia relativa sobre estos estados financieros.
5. La información que se presenta es relevante y fiable. Los hechos económicos se han registrado, clasificado descrito y revelado en forma suficiente y apropiada.
6. La Entidad cuenta con licenciamiento de software y asegura el cumplimiento de todas las normas relativas a propiedad intelectual y derechos de autor.

7. La Entidad ha cumplido con las normas relativas a las obligaciones laborales, de seguridad social en salud, pensiones, ARL y aportes parafiscales para todos sus empleados y cuenta con el Sistema de Gestión de Seguridad y Salud en el Trabajo. La Entidad exige a terceros que prestan servicios, la presentación del pago y afiliación a la seguridad social.
8. Angiomédica tiene un proceso ajustado a las normas para el tratamiento de datos personales.
9. La Gerencia permite a sus proveedores la posibilidad de negociar factoring sin limitación alguna para la recuperación de la cartera.
10. La Empresa está en marcha y seguirá funcionando en el futuro previsible.
11. No se han presentado hechos posteriores al cierre del balance que exijan revelaciones o modificaciones en los registros o en los estados financieros.

Atentamente,

A handwritten signature in black ink, appearing to read "Luz Stella Ortiz Franco".

LUZ STELLA ORTIZ FRANCO
Representante Legal

A handwritten signature in black ink, appearing to read "Marta Yannet Duque Zuluaga".

MARTA YANNET DUQUE ZULUAGA
Contadora T.P. 98143-T

2. RESUMEN DE LAS PRINCIPALES POLÍTICAS CONTABLES

2.1. Políticas contables:

Son los principios, bases, convenciones, reglas y procedimientos específicos adoptados por LA ENTIDAD, para preparar y presentar estados financieros. (NIIF para Pymes párrafo 10.2)

Presentación Uniforme: Las condiciones que sean similares se deben aplicar de manera uniforme para transacciones y otros sucesos durante el período.

Información General de la Entidad: ANGIOLOGIA MEDICA DIAGNOSTICA S.A.S. con NIT. 811.004.569-9, es un laboratorio vascular ubicado en la ciudad de Medellín, que presta servicios de exámenes diagnósticos no invasivos, para descartar enfermedades vasculares de los vasos sanguíneos. La Entidad fue creada por escritura pública No. 530, otorgada en la Notaría 7ª de Medellín, el 05 de marzo de 1996 y se inscribió en la Cámara de Comercio el 18 de marzo de 1996, libro 9, folio 370, como sociedad Limitada. Se transformó en Sociedad Anónima mediante escritura No. 2870 de octubre 27 de 2008, quedando registrada en el libro 9 y folio No.14283.

Para efectos del marco técnico normativo aplicable en materia de estándares internacionales de información financiera, de acuerdo con el Direccionamiento Estratégico del Consejo Técnico de la Contaduría Pública, Angiomédica, por su número de empleados (Más de 10 y menos de 200) y el valor de sus activos (entre 500 y 30.000 SMMLV) se clasifica como pequeña y mediana empresa de conformidad con La Ley 905 de 2004, además La Entidad no tiene obligación pública de rendir informes, es decir que sus títulos de deuda o patrimonio no son cotizados en el mercado de valores, ni la entidad capta o maneja recursos del público por lo tanto la Entidad se clasifica en el grupo 2 de usuarios.

De conformidad con las normas vigentes, Angiomédica aplica Normas de Información Financiera NIF – NIIF para PYMES, es objeto de auditoría basada en Normas de aseguramiento de la Información (NAI) y Otras Normas de Información Financiera (ONI),

su proceso contable debe obedecer a la norma vigente sobre Sistema Documental Contable.

Empresa en Marcha:

La entidad continúa en pleno ejercicio de su objeto social y la Administración no ha contemplado disminuir sus operaciones y por tanto se mantiene en marcha y continúa operando en el futuro previsible.

2.2. Bases de preparación:

Criterios generales de medición bajo NIIF para Pymes.

La información financiera presentada al 31 de diciembre del 2025 ha sido elaborada de acuerdo con la Norma Internacional de Información Financiera para Pequeñas y medianas Empresas (NIIF Para Pymes).

Los estados financieros han sido preparados a valor razonable para la medición de los activos, pasivos y patrimonio. El valor razonable es el precio que sería recibido por vender un activo o pagado por transferir un pasivo en una transacción ordenada entre participantes del mercado.

Medición es el proceso de determinación de los importes monetarios en los que una entidad mide los activos, pasivos, ingresos y gastos en sus estados financieros. La contabilidad a valor razonable involucra la selección de una base de medición. En general LA ENTIDAD aplica la medición que sea necesaria de acuerdo con las circunstancias en cumplimiento del marco normativo y de esta forma obtiene información razonable que es relevante y fiable.

Reconocimiento inicial

LA ENTIDAD medirá los activos y pasivos al costo histórico, a menos que la NIIF para Pymes requiera la medición inicial sobre otra base, tal como el valor razonable. Los ingresos y gastos se reconocen y miden ligados al reconocimiento de activos y pasivos.

Medición posterior

De acuerdo con los hechos y circunstancias en atención a las normas aplicables y a estas políticas, LA ENTIDAD, en una medición posterior utilizará criterios como el costo, el costo amortizado, el valor actual, valor en uso, el valor neto de realización o el valor razonable.

Costo Histórico de un Activo

Es el precio de adquisición, es decir, el importe en efectivo y otras partidas equivalentes, pagadas o pendientes de pago, más el valor razonable de las demás contraprestaciones comprometidas derivadas de la adquisición, debiendo estar todas ellas directamente relacionadas con ésta y ser necesarias para la puesta del activo en condiciones de utilización o venta.

Costo Histórico de un Pasivo

Es el valor de la contrapartida recibida a cambio de incurrir en la deuda o la cantidad de efectivo y otros activos líquidos que se espera entregar para cancelar una deuda en el curso normal del negocio.

Costo Amortizado

Es el importe al que inicialmente fue valorado un activo financiero o un pasivo financiero, menos los reembolsos de principal que se hubieran producido, más o menos, según proceda, la parte imputada en la cuenta de pérdidas y ganancias, mediante la utilización del método del tipo de interés efectivo, de la diferencia entre el importe inicial y el valor de reembolso en el vencimiento y, para el caso de los activos financieros, menos cualquier reducción de valor por deterioro que hubiera sido reconocida, ya sea directamente como una disminución del importe del activo o mediante una cuenta correctora de su valor. En general se debe utilizar el costo amortizado cuando hay diferencia entre valor nominal y valor pagado o valor a recibir por un activo o pasivo financiero.

Tasa de interés efectiva

Es el tipo de actualización que iguala el valor en libros o valor nominal de un instrumento financiero (activo o pasivo financiero) con los flujos de efectivo estimados a lo largo de

la vida del instrumento, a partir de sus condiciones contractuales. En su cálculo se incluirán las comisiones financieras que se carguen por adelantado en la concesión de financiación.

Valor Actual

Es el importe de flujos de efectivo a recibir o pagar en el curso normal del negocio, según se trate de un activo o de un pasivo, respectivamente, actualizados a un tipo de descuento adecuado.

Valor en uso de un Activo o Unidad Generadora de Efectivo

En el caso de un activo o de una unidad generadora de efectivo es el valor actual de los flujos de efectivo futuros esperados a través de su utilización (durante la vida útil esperada) en el curso normal del negocio y, en su caso, de su enajenación u otra forma de disposición, teniendo en cuenta su estado actual y actualizados a un tipo de interés de mercado sin riesgo o tasa de descuento adecuada.

Unidad Generadora de Efectivo

Es el grupo identificable de activos más pequeño, que genera entradas de efectivo que sean, en buena medida, independientes de los flujos de efectivo derivados de otros activos o grupos de activos. LA ENTIDAD tiene un centro de costos administrativo y un centro de costos operativo por cada servicio que es la unidad generadora de efectivo de Ayudas Diagnósticas.

Valor Razonable

Es el precio que sería recibido para vender un activo o pagado para transferir un pasivo en una transacción ordenada entre participantes del mercado en la fecha de medición.

Deterioro del valor de los Activos

Es una pérdida que se produce cuando el importe en libros de un activo es superior a su importe recuperable.

Moneda funcional.

LA ENTIDAD tiene como moneda funcional el peso colombiano, que es su moneda de presentación, por lo cual expresará en los encabezados de los estados financieros su utilización y el grado de redondeo en miles de pesos.

Conversión de la moneda extranjera.

Cuando existan saldos correspondientes a registros u operaciones en moneda extranjera, se hace la conversión al tipo de cambio vigente en la fecha de los estados financieros, de tal forma que los valores se presenten a la moneda funcional. Al cierre de 2025 no había saldos en moneda extranjera.

2.3. Bases de preparación de los Estados Financieros

Los Estados Financieros han sido preparados bajo criterios de medición conforme a la norma y políticas contables adoptadas por la compañía. Los hechos económicos se causan, midiéndose en su reconocimiento inicial al costo para todos los elementos de los estados financieros. Se analiza si existen evidencias de deterioro de sus activos. Los activos se deprecian por el método de línea recta, en caso de pasivos por obligaciones financieras se registran al costo amortizado según sea el pago a intereses y abono a capital. Los inmuebles se miden al menos cada tres años a su valor razonable.

2.4. Estados financieros de propósito general.

Presentación de Estados Financieros. Estos estados Financieros cumplen los requisitos contenidos en las secciones de la 3 a la 8 de la NIIF para Pymes.

a) Presentación razonable.

Los estados financieros de LA ENTIDAD preparados de conformidad con estas políticas contables presentarán razonablemente la situación financiera, el rendimiento financiero y los flujos de efectivo de la entidad. La presentación razonable requiere la representación fiel de los efectos de las transacciones, otros sucesos y condiciones, de acuerdo con las definiciones y criterios de reconocimiento de activos, pasivos, ingresos y gastos establecidos en la Sección 2 “Conceptos y Principios Generales” de la NIIF para Pymes y en las políticas generales del capítulo anterior.

b) Marco técnico Contable aplicable.

Los Estados Financieros de LA ENTIDAD, preparados de conformidad con estas políticas contables, permiten expresar de manera clara y sin reservas que estos reportes cumplen con la NIIF para Pymes, que es el marco normativo aplicable a la Entidad, en cumplimiento de la Ley 1314 de 2009 y el Decreto Único Reglamentario 2420 de 2015 y sus modificaciones, especialmente el Decreto 2483 de 2018.

c) Información Comparativa y frecuencia de la presentación.

Los Estados Financieros, con propósito de información general de LA ENTIDAD se presentan con corte a diciembre 31 de 2025 comparativo con el período 2024. Los Estados Financieros se presentan para su aprobación en la Asamblea General de Accionistas antes del 31 de marzo del año siguiente a la fecha de cierre. Igualmente son reportados a entidades de vigilancia y control de acuerdo con las normas vigentes y se publican para otros usuarios una vez son aprobados en la Asamblea.

d) Uniformidad en la presentación.

LA ENTIDAD mantendrá la presentación y clasificación de las partidas en los estados financieros de un periodo a otro. Cuando se modifique la presentación o la clasificación de partidas de los estados financieros, la entidad reclasificará los importes comparativos, a menos que resultase impracticable hacerlo. Cuando los importes comparativos se reclasifiquen, se debe revelar de manera suficiente la naturaleza, importe y motivos de cada elemento modificado.

e) Materialidad y agrupación de datos.

LA ENTIDAD presentará por separado cada clase significativa de partidas similares, según su naturaleza o función, a menos que no tengan importancia relativa. Las partidas se presentarán a nivel de grupo de acuerdo con la parametrización contable y en las notas a los Estados Financieros se presentarán discriminaciones más detalladas de la información relevante.

f) Conjunto completo de estados financieros.

Un conjunto completo de estados financieros de LA ENTIDAD incluye:

- i. Estado de situación financiera.
- ii. Estado de resultados.

- iii. Estado de cambios en el patrimonio del periodo sobre el que se informa.
- iv. Estado de flujos de efectivo del periodo sobre el que se informa.
- v. Notas, que comprenden un resumen de estas políticas contables y demás información explicativa de acuerdo con la NIIF para Pymes.

2.4.1. Estado de Situación Financiera.

El estado de situación financiera presenta los activos, pasivos y patrimonio de LA ENTIDAD en la fecha de cierre del periodo sobre el que se informa. Los activos y pasivos se presentan en orden a su grado de liquidez partiendo de lo más líquido a lo menos líquido. En el balance o estado de situación financiera la Entidad, presenta partidas comparativas de los siguientes elementos:

- a) Efectivo y equivalentes al efectivo.
- b) Deudores comerciales y otras cuentas por cobrar.
- c) Activos financieros mantenidos para negociar y mantenidos para la venta.
- d) Propiedades, planta y equipo
- e) Depreciaciones
- f) Intangibles
- g) Acreedores comerciales.
- h) Pasivos financieros
- i) Beneficios a los empleados
- j) Otras cuentas por pagar
- k) Capital social
- l) Superávit de revaluación
- m) Utilidades del ejercicio
- n) Utilidades retenidas o de ejercicios anteriores

2.4.2. Estado de Resultados Integral y Estado de Resultados.

LA ENTIDAD presenta en su estado de resultado integral total el rendimiento financiero para el periodo sobre el que informa. El estado de resultado integral presenta todas las

partidas de ingreso y gasto reconocidas en el periodo. Este estado de resultados se presenta según la función del gasto, ya que esta alternativa proporciona información que resulta más fiable y pertinente a las necesidades propias de la Entidad. Se detallan elementos como los siguientes:

- a) Ingresos de Actividades ordinarias por la prestación de servicios de salud de mediana complejidad en las especialidades de exámenes de diagnóstico vasculares no invasivos.
- b) Otros ingresos ordinarios por rendimientos financieros.
- c) Ganancias o ingresos extraordinarios
- d) Gastos de Administración
- e) Gastos Financieros.
- f) Pérdidas o Gastos Extraordinarios.
- g) Otro resultado integral (Valorización de Activos).

2.4.3. Estado de Cambios en el patrimonio.

LA ENTIDAD en su estado de cambios en el patrimonio presenta el resultado del periodo sobre el que se informa, las partidas de ingresos y gastos reconocidas en el otro resultado integral, los efectos de los cambios en políticas contables, las correcciones de errores reconocidos en el periodo, y los importes de las inversiones hechas, y otras distribuciones recibidas, durante el periodo por los Accionistas.

2.4.4. Estado de Flujos de Efectivo.

En su estado de flujos de efectivo LA ENTIDAD proporciona información sobre los cambios en el efectivo y equivalentes al efectivo durante el periodo sobre el que se informa, mostrando por separado los cambios según procedan de actividades de operación, actividades de inversión y actividades de financiación.

Para preparar el estado de flujo de efectivo la entidad utiliza el método indirecto, mediante el cual el flujo de efectivo neto por actividades de operación se determina ajustando el resultado, en términos netos, por los efectos de:

- a) los cambios durante el periodo en los derechos por cobrar y obligaciones por pagar de las actividades de operación;
- b) las partidas sin reflejo en el efectivo, tales como depreciación, provisiones, impuestos diferidos, ingresos acumulados (o devengados) (gastos) no recibidos (pagados) todavía en efectivo, pérdidas y ganancias de cambio no realizadas, participación en ganancias no distribuidas de asociadas, y participaciones no controladoras; y
- c) demás partidas cuyos efectos monetarios se relacionen con inversión o financiación.

Los siguientes conceptos se hacen necesarios para una mejor comprensión para la preparación y análisis de este reporte financiero:

- i. Efectivo en caja y bancos:
Incluyen el efectivo en caja e instituciones financieras. En general depósitos y fondos que estén disponibles en 90 días o menos.
- ii. Actividades de operación:
Son las actividades que constituyen la principal fuente de ingresos ordinarios de La Institución, así como otras actividades que no puedan ser calificadas como de inversión o financiación.
- iii. Actividades de inversión:
Corresponden a actividades de adquisición, enajenación o disposición por otros medios de activos no corrientes y otras inversiones no incluidas en el efectivo y sus equivalentes.
- iv. Actividades de financiación:
Actividades que producen cambios en el tamaño y composición del patrimonio neto y de los pasivos de carácter financiero.

ANGIOLOGIA MEDICA DIAGNOSTICA S.A.S
811.004.569-9

**REVELACIONES ESTADO DE SITUACION FINANCIERA Y DE RESULTADOS
AL 31 DE DICIEMBRE DE 2025 Y 2024**

ACTIVO

NOTA No. 01 EFECTIVO Y EQUIVALENTES DE EFECTIVO

Los saldos presentados de estas cuentas en el balance general incluyen el efectivo y los equivalentes de efectivo y los depósitos a corto plazo.

Este rubro está compuesto por las siguientes categorías: caja general, caja menor, Bancos, y equivalentes al efectivo (fondos de valores y depósitos con vencimiento Menor a 90 días). El saldo disponible al cierre de periodo ha sido conciliado y presenta los siguientes valores:

Descripción	2025	2024	Var. %
Efectivo y equivalentes	109,373	265,629	-58.8%
TOTALES	109,373	265,629	-58.8%

NOTA No. 02 DEUDORES COMERCIALES

La entidad maneja sus deudores comerciales al costo o importe en efectivo.

La mayoría de las ventas se realizan con condiciones de crédito normales, y los importes de las cuentas por cobrar no tienen intereses.

Descripción	2025	2024	Var. %
Deudores Comerciales	410,720	457,425	-10.2%
TOTAL	410,720	457,425	-10.2%

NOTA No. 03 ACTIVOS POR IMPUESTOS CORRIENTES

Corresponde al Anticipo de Impuestos por cobrar a la Administración de Impuestos DIAN, correspondiente a las retenciones y autoretencciones causadas durante el periodo fiscal.

Descripción	2025	2024	Var. %
RETENCIONES PRACTICADAS	97,247	97,325	-0.1%
AUTORETENCION EN RENTA	29,119	27,653	5.3%
TOTAL	126,365	124,978	1.1%

NOTA No. 04 ANTICIPOS Y OTRAS CUENTAS POR COBRAR

Corresponde los valores por concepto de préstamos a empleados.

Descripción	2025	2024	Var. %
PRESTAMOS A EMPLEADOS	1,216	375	224%
TOTAL	1,216	375	224%

NOTA No. 05 PROPIEDAD PLANTA Y EQUIPO

Las partidas de propiedad, planta y equipo, en su medición inicial, son valoradas al costo y se aplica la depreciación en línea recta y acumulada conforme a la vida útil que tienen los activos de acuerdo con el uso normal, La Maquinaria y Equipo no tienen valor residual por ser tecnología de uso para la salud humana, Las construcciones y edificaciones son medidas a valor razonable

La propiedad, planta y equipo de la Entidad, comprende los inmuebles, equipo médico científico, maquinaria y equipo, equipo de cómputo, muebles y enseres.

A diciembre de 2025 la propiedad planta y equipo está conformada así:

Descripción	2025	2024	Var. %
TERRENOS	118,253	118,253	0.0%
CONSULTORIOS OFICINAS	340,086	340,086	0.0%
COMPUTACION Y COMUNICACION	118,380	92,047	28.6%
EQUIPOS APOYO DIAGNOSTICO	662,299	662,410	0.0%
SUBTOTAL	1,239,018	1,212,796	2.2%
DEPRECIACIONES	-723,932	-685,863	5.6%
TOTAL ACTIVOS	515,085	526,933	-2.2%

NOTA No. 06 PROVEEDORES Y HONORARIOS

A diciembre de 2025 se tienen las siguientes obligaciones pendientes por pagar por concepto de proveedores de bienes y servicios.

Descripción	2025	2024	Var. %
GRUPO NETHEXA	1356	0	100%
POWER MEDICAL SAS	589	0	100%
SUMIMEGA	1,467	0	-100%
COMPAÑIA DE PLASTICOS ULTRAPLAS S.A.S	812	0	100%
NOVASEO	108	0	100%
SERVICIO TECNILAVADO SAS	947	1,025	-8%
ANALISIS METROLOGICO INDUSTRIAL S.A.S.	0	306	-100%
TENSION CREATIVA	0	5,750	-100%
INSTRUMENTACION S.A..	8,050	2,142	276%
GE HEALTHCARE COLOMBIA S.A.S	2,057	0	100%
	15,385	9,223	66.8%

NOTA No. 07 BENEFICIOS A LOS EMPLEADOS

Este concepto incluye todos los tipos de contraprestaciones y el valor de las obligaciones de la Institución con cada uno de sus empleados como consecuencia del derecho adquirido por la relación laboral, legal y reglamentaria celebrada entre las partes:

Descripción	2025	2024	Var. %
CESANTIAS	42,072	37,927	10.9%
INTERESES SOBRE CESANTIAS	4,740	4,407	7.6%
VACACIONES	17,135	17,258	-0.7%
OTROS SALARIOS Y PRESTACIONES	11,563	8,834	30.9%
TOTAL	75,510	68,426	10.4%

NOTA No. 08 DIVIDENDOS POR PAGAR

El saldo por pagar a diciembre de 2025 es el siguiente:

Descripción	2025	2024	Var. %
Dividendos por pagar	196,000	181,507	8.0%
TOTAL	196,000	181,507	8.0%

NOTA No. 9 PASIVOS POR IMPUESTOS CORRIENTES

Este concepto incluye los impuestos sobre la renta, así como las retenciones en la fuente por pagar a la DIAN. Los saldos a diciembre de 2025 son:

Descripción	2025	2024	Var. %
RETENCION EN LA FUENTE	7,471	12,358	-39.6%
IMPUESTO DE RENTA	61,920	118,356	-47.7%
TOTAL	69,390	130,714	-46.9%

NOTA No. 10 PASIVO POR IMPUESTO DIFERIDO

Al comparar las diferentes cuentas del activo y del pasivo, se analizaron las diferencias temporarias dando como resultado el siguiente pasivo diferido.

Descripción	2025	2024	Var. %
Pasivo por impuesto diferido	90,779	97,030	-6.4%
TOTAL	90,779	97,030	-6.4%

NOTA No. 11 OTRAS RESERVAS

Corresponde a la reserva para renovación tecnológica, de acuerdo a la asamblea de accionistas realizada en marzo de 2025. El saldo a diciembre de 2025 es el siguiente:

Descripción	2025	2024	Var. %
Reserva para renovación tecnológica	128,849	128,849	0.0%
TOTAL	128,849	128,849	0.0%

NOTA No. 12 SUPERAVIT POR REVALUACIÓN

Corresponde a las valorizaciones de propiedades registradas con anterioridad a la implementación de las NIIF y ajustes posteriores.

Descripción	2025	2024	Var. %
Revaluación de inmuebles	440,990	207,098	-53.0%
TOTAL, SUPERAVIT	440,990	207,098	-53.0%

NOTA No. 13 INGRESOS DE OPERACIONES ORDINARIOS

A diciembre de 2025 tenemos los siguientes valores acumulados en ventas:

Descripción	2025	2024	Var. %
Apoyo Diagnóstico	2,546,554	2,449,290	4.0%
Consulta Especializada	105,566	76,636	37.7%
Material desechable	1,311	0	100.0%
Descuentos en ventas	-16,664	-53,251	-68.7%
TOTAL	2,636,766	2,472,675	6.6%

NOTA No.14 COSTOS

Corresponde a todos los costos en que incurre la Institución, para la prestación del servicio. El valor acumulado por este concepto, a diciembre de 2025, es el siguiente:

Descripción	2025	2024	Var. %
COSTOS DE PERSONAL	209,778	192,017	9%
HONORARIOS MEDICOS	988,037	871,201	13%
OTROS HONORARIOS	146,947	96,749	52%
INSUMOS MEDICOS	36,663	18,124	102%
MANTENIMIENTO Y REPARACIONES	60,206	54,975	10%
SERVICIOS Y OTROS	28,065	13,306	111%
DEPRECIACIONES	21,626	34,070	-37%
TOTAL	1,491,321	1,280,442	16.5%

NOTA No.15 GASTOS OPERACIONALES

Corresponde a las salidas de dinero por concepto de nómina, honorarios, servicios, insumos y demás partidas necesarias para la prestación de servicios, así:

- ✓ Beneficios a los empleados de áreas administrativas y de apoyo.
- ✓ Honorarios o servicios administrativos y demás gastos administrativos.
- ✓ Gastos de tecnología de la información.
- ✓ Gastos por activos menores administrativos
- ✓ Demás erogaciones necesarias durante el periodo para el cabal cumplimiento del objeto social de la Entidad.

Descripción	2025	2024	Var. %
BENEFICIOS EMPLEADOS	615,436	552,256	11%
HONORARIOS	26,484	3,920	576%
IMPUESTOS	12,768	8,257	55%
ARRENDAMIENTOS	30,345	30,005	1%
SEGUROS	11,069	15,017	-26%
SERVICIOS	121,179	116,619	4%
GASTOS LEGALES	11,652	4,624	152%
MANTENIMIENTO Y REPARACIONES	18,149	23,891	-24%
GASTOS DE VIAJE	577	8,426	-93%
DIVERSOS (representación, aseo, papelería, taxis)	88,924	83,425	7%
DEPRECIACIONES	16,424	20,142	-18%
TOTAL	953,007	866,582	10.0%

NOTA No.16 INGRESOS EXTRAORDINARIOS

Corresponde a los ingresos obtenidos por concepto descuentos otorgados por la Unidad Médica las Vegas e incapacidades. A diciembre de 2025 el saldo es el siguiente:

Descripción	2025	2024	Var. %
Aprovechamientos y Descuentos Unidad Médica	1,723	1,826	-5.6%
Recuperaciones (incapacidades y otros)	1,511	3,642	-58.5%
TOTAL	3,234	5,468	-40.9%

NOTA No 17. GASTOS EXTRAORDINARIOS

En este rubro se registran los valores y ajustes que corresponden a otros ejercicios.

Descripción	2025	2024	Var. %
Gastos extraordinarios	66,564	2,328	2759%
TOTAL	66,564	2,328	2759%

NOTA No 18. IMPUESTOS

Estos valores corresponden a la provisión de impuesto de renta acumulado a diciembre de 2025 y 2024.

Descripción	2025	2024	Var. %
Impuesto de Renta	62,207	118,356	-47%
TOTAL	62,207	118,356	-47%

Las Notas a los Estados Financieros hacen parte de un juego completo de Estados Financieros de LA ENTIDAD.



LUZ STELLA ORTIZ FRANCO
Representante Legal



MARTA YANNET DUQUE ZULUAGA
Contadora T.P. 98143-T